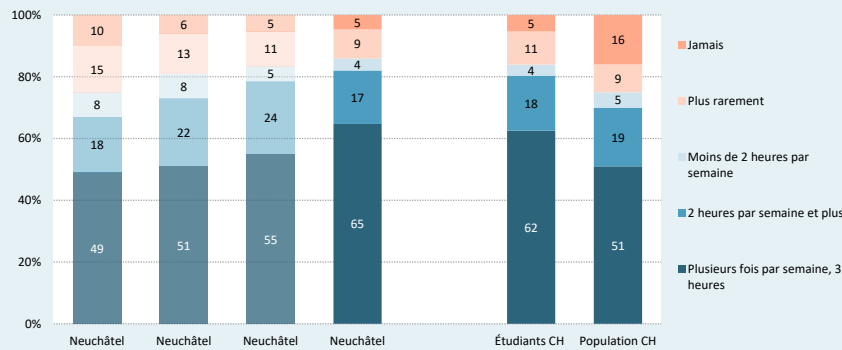
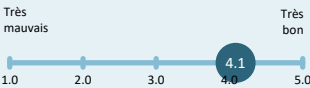


Activité sportive des étudiants (en %)

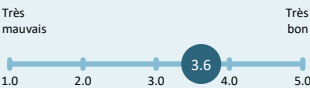


Évaluation de la santé

État de santé général:



Bien-être psychique:



Connaissance et participation au sport universitaire (en %)

91%

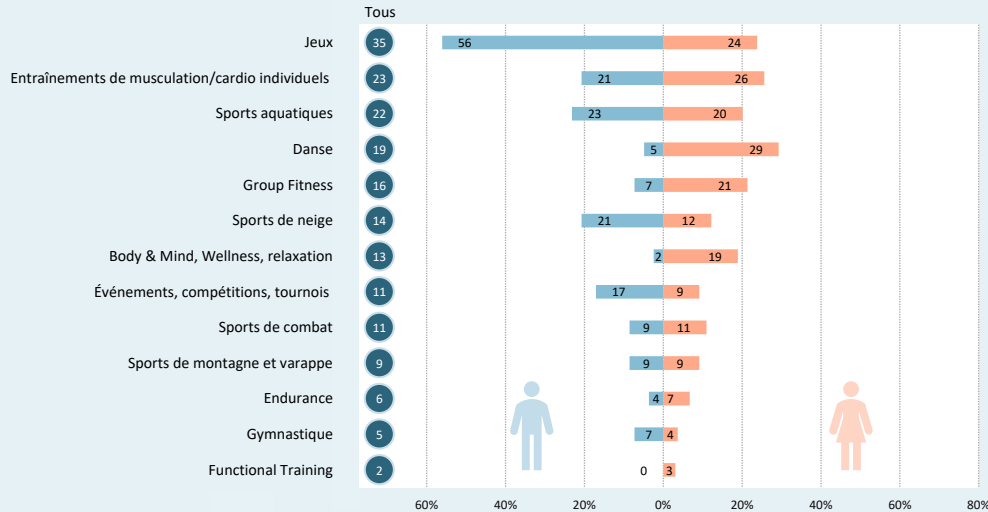
connaissent l'offre

64%

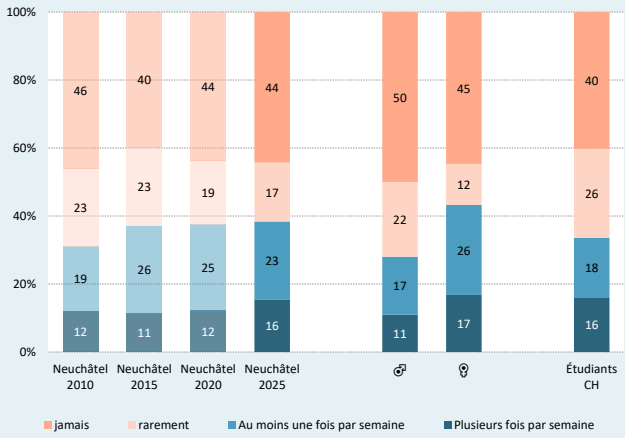
participent à l'offre

	Connaissance de l'organisation du sport universitaire				Connaissance de l'offre de sports universitaires				Participation à l'offre de sports universitaires			
	2025	2020	2015	2010	2025	2020	2015	2010	2025	2020	2015	2010
Neuchâtel	94	98	97	94	91	95	96	94	64	66	71	65
Hommes	91	98	98	93	87	94	96	92	57	65	66	63
Femmes	94	98	97	95	92	95	96	96	63	67	73	65
Étudiants CH	91	93	95	94	89	91	92	94	65	67	66	65

Participation aux offres de sport universitaire (en %)



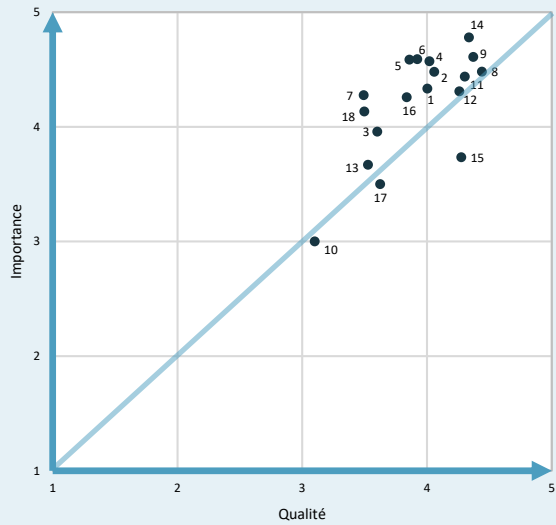
Participation au sport universitaire au cours des 12 derniers mois (en %)



Top 5 des raisons de non-participation au sport universitaire

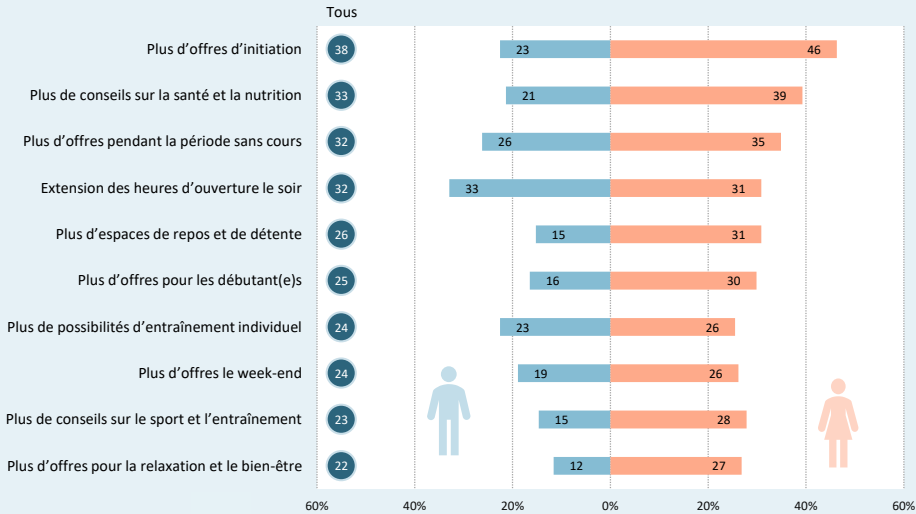
- 1 Manque de temps (62%)
- 2 Suffisamment de sport (61%)
- 3 Horaires d'entraînement défavorables (52%)
- 4 Situation défavorable des installations (41%)
- 5 Préférer un autre environnement (39%)

Analyse qualité-pertinence (moyenne arith.)[§]



		Qualité [#]	Importance [#]
1	Informations générales sur l'offre sportive	4.0	4.3
2	Modalités de participation et d'inscription	4.1	4.5
3	Horaires d'ouverture de la réception	3.6	4.0
4	Accessibilité des installations sportives	4.0	4.6
5	Qualité des installations sportives	3.9	4.6
6	Horaires d'ouverture des installations sportives	3.9	4.6
7	Densité d'occupation des espaces sportifs	3.5	4.3
8	Offre de différents sports/possibilités sportives	4.4	4.5
9	Qualité des offres sportives	4.4	4.6
10	Offre d'entraînement en ligne	3.1	3.0
11	Compétence des responsables d'entraînement	4.3	4.4
12	Amabilité du personnel (administration, intendance)	4.3	4.3
13	Possibilité de donner son avis pour les participants	3.5	3.7
14	Prix des offres sportives	4.3	4.8
15	Image du sport universitaire	4.3	3.7
16	Sécurité, mesures de prévention des accidents	3.8	4.3
17	Convivialité des plateformes numériques	3.6	3.5
18	Une répartition équitable des places avec un nombre limité	3.5	4.1

Top 10 des souhaits pour le sport universitaire (en %)



Note

Les résultats présentés sont basés sur une taille d'échantillon de n=516 étudiants de l'Université de Neuchâtel.

[§] Seulement les étudiants qui ayant participé au sport universitaire au cours des 12 derniers mois

[#] Moyenne arithmétique sur une échelle de 1 (totalement insignifiant / pas du tout d'accord) à 5 (très important / d'accord)