


1.1.4. Actionner le levier noir pour que les barrières de sécurité descendent et que la plateforme monte.



1.1.5. Ouvrir le boîtier avec l'Eurokey et actionner le bouton du bas pour ranger la plateforme.




1.2. Pour descendre :

1.2.1. Ouvrir le boîtier et abaisser la plateforme en actionnant le bouton du bas.

1.2.2. Monter sur la plateforme.



Il faut encourager la personne à avancer le plus possible en avant, même si cela fait peur. Si la personne n'est pas suffisamment avancée, la plateforme va se bloquer.



1.2.3. Une fois descendu, retourner au boîtier pour refermer la plateforme.

1.3. Conseils :

- Pour la descente, il faut que la personne se mette le plus possible à droite.
- Une fois arrivé en bas, il est possible que la barrière de sécurité ne se lève pas. Dans ce cas, il faut la lever mécaniquement (la soulever avec les mains) et ensuite la redescendre mécaniquement.



Si besoin, vous pouvez contacter le service d'ergothérapie du foyer Handicap au 032 720 03 71 ou 032 720 03 72.

2. Bâtiment du 01-Mars :

Pour Informations : il existe une plateforme élévatrice se trouvant à l'intérieur du bâtiment, en passant par l'entrée est. Malheureusement, celle-ci ne supporte pas le poids d'un fauteuil roulant électrique. Pour accéder au bâtiment, il est donc nécessaire d'utiliser le monte-charge se situant à gauche de l'entrée principale. Pour faire fonctionner celui-ci, la présence d'un-e bénévole est **INDISPENSABLE**. De ce fait, Mr. Ecuyer attendra vers le monte-charge à **13h55**. En cas d'absence, il préviendra Mr. Perrinjaquet.



2.1. Pour descendre :

La commande du monte-charge se trouve derrière la porte. Pour accéder à cet endroit, il est nécessaire de prendre l'ascenseur à l'intérieur du bâtiment et d'aller à **l'étage -1**. L'entrée de la bibliothèque se trouve en face de l'ascenseur et une autre porte se trouve à droite. Il faut ouvrir la porte à droite de l'ascenseur.




Entrée Bibliothèque




Porte à droite de l'ascenseur



Une fois la porte franchie, aller au fond de la pièce. Placer l'interrupteur rouge (au mur) en position verticale puis ouvrir la porte. Vous verrez alors Mr. Ecuyer.



Pour actionner le monte-charge, prendre la commande jaune (entourée en rouge sur la photo ci-dessus). Vérifier que le poussoir rouge n'est pas enfoncé (au besoin le tirer vers le haut). Appuyer sur le bouton du haut pour monter la plateforme ou sur le bouton du bas pour descendre la plateforme.



2.2. Conseils / recommandations

- Monsieur a besoin de l'aide d'un-e bénévole pour **entrer** dans le bâtiment, mais également pour en **sortir** à la fin de la conférence.
- Pour sortir du bâtiment, il faut répéter les mêmes étapes que pour entrer.
- Si une porte est fermée à clé, il est possible d'aller chercher une clé à la réception de l'université.

Si besoin, vous pouvez contacter le service d'ergothérapie du foyer Handicap
au 032 720 03 71 ou 032 720 03 72.