

Conférence du

Prof. Dr. Milad Zarin

Chaire d'économie politique

Directeur, Institut de recherches  
économiques (*irene*

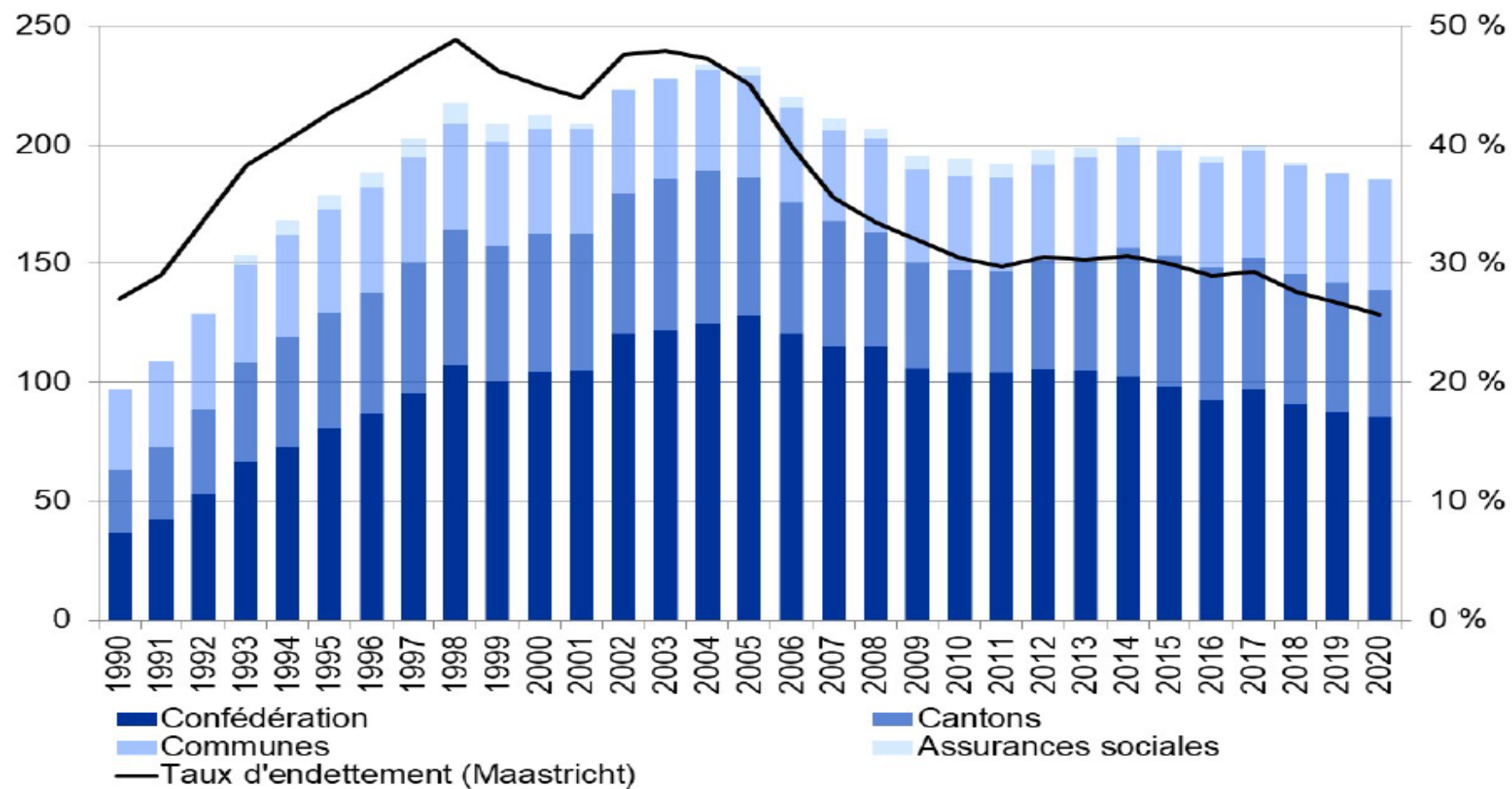
)  
Faculté des sciences  
économiques

Université de Neuchâtel

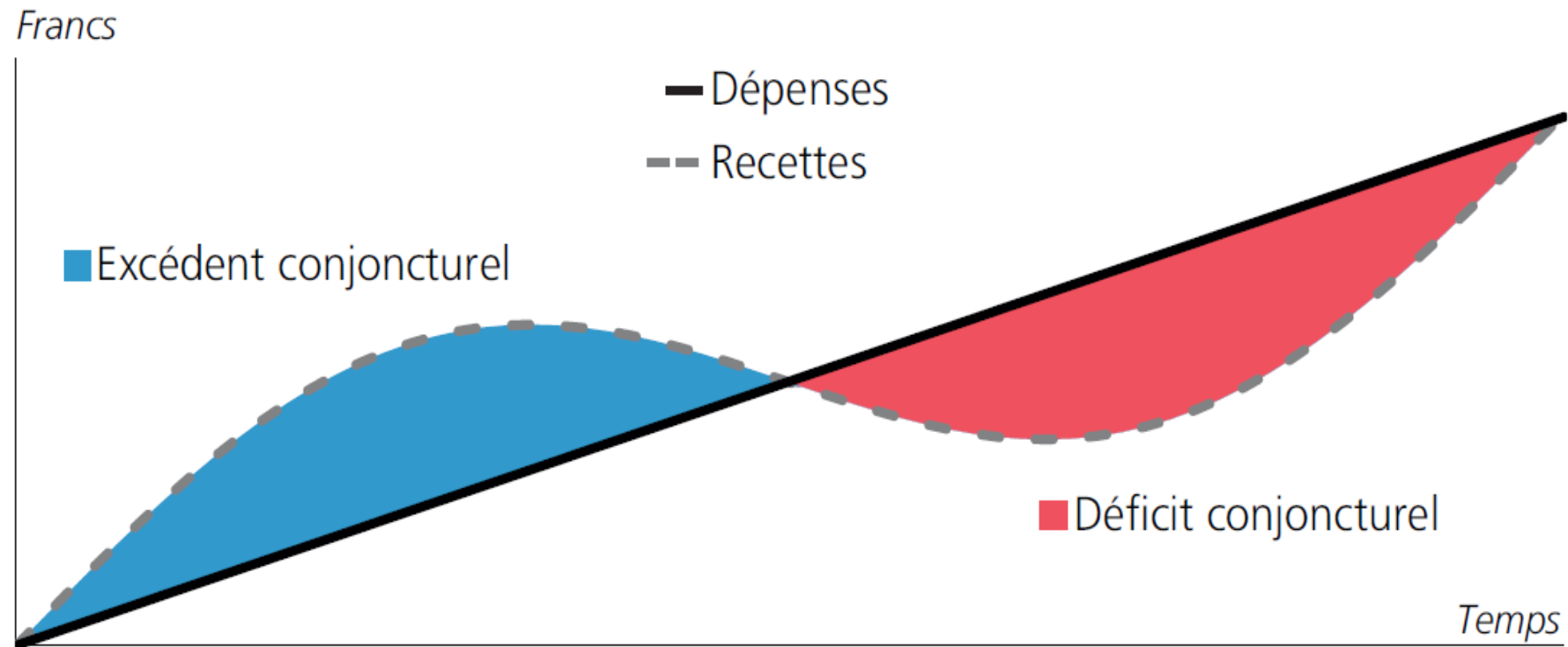
# La discipline budgétaire

U3a - Octobre 2019

**Dette au sens de Maastricht 1990-2020, en milliards de francs pour tous les sous-secteurs (échelle de gauche) et en % du PIB pour l'ensemble du secteur des administrations publiques (échelle de droite)**



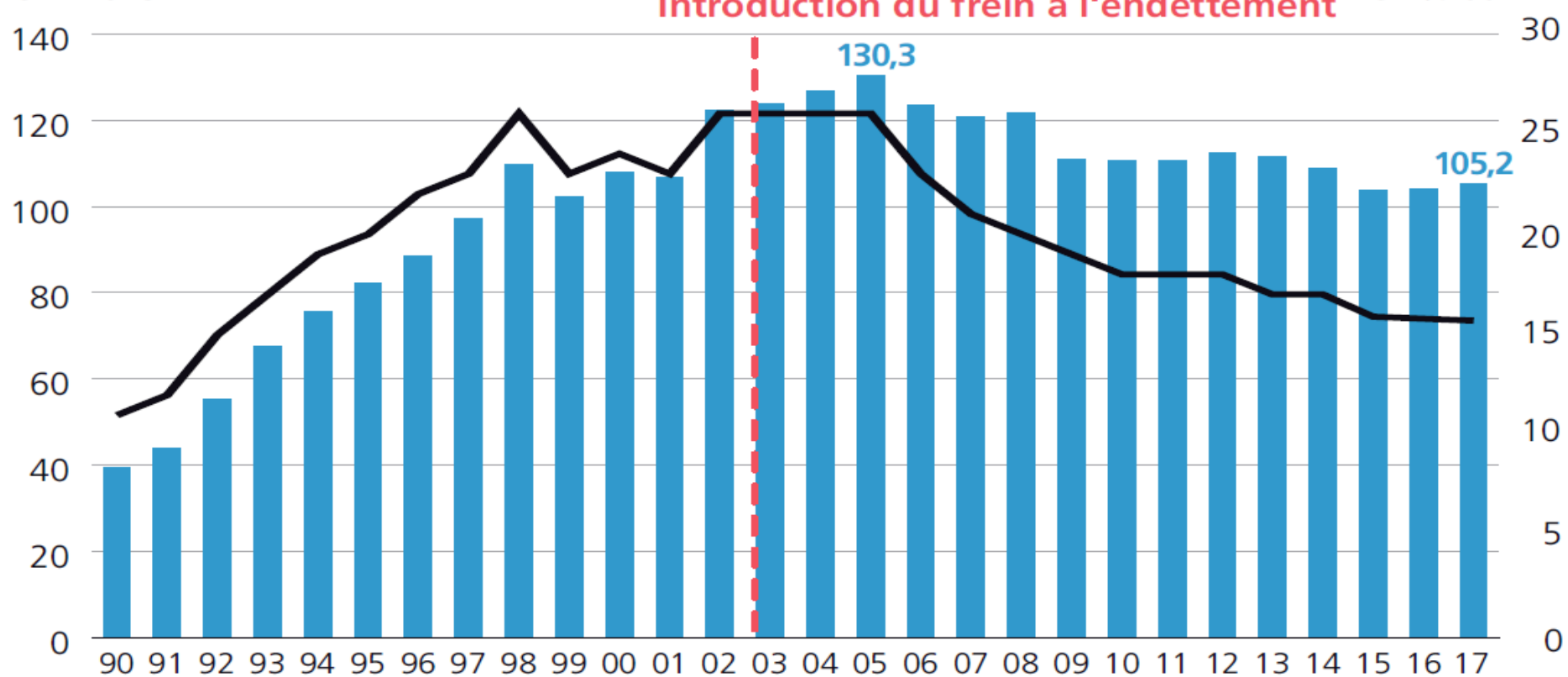
## Dépenses constantes et recettes déterminées par la conjoncture



## Dette brute de la Confédération de 1990 à 2017

en mrd CHF

en % du PIB

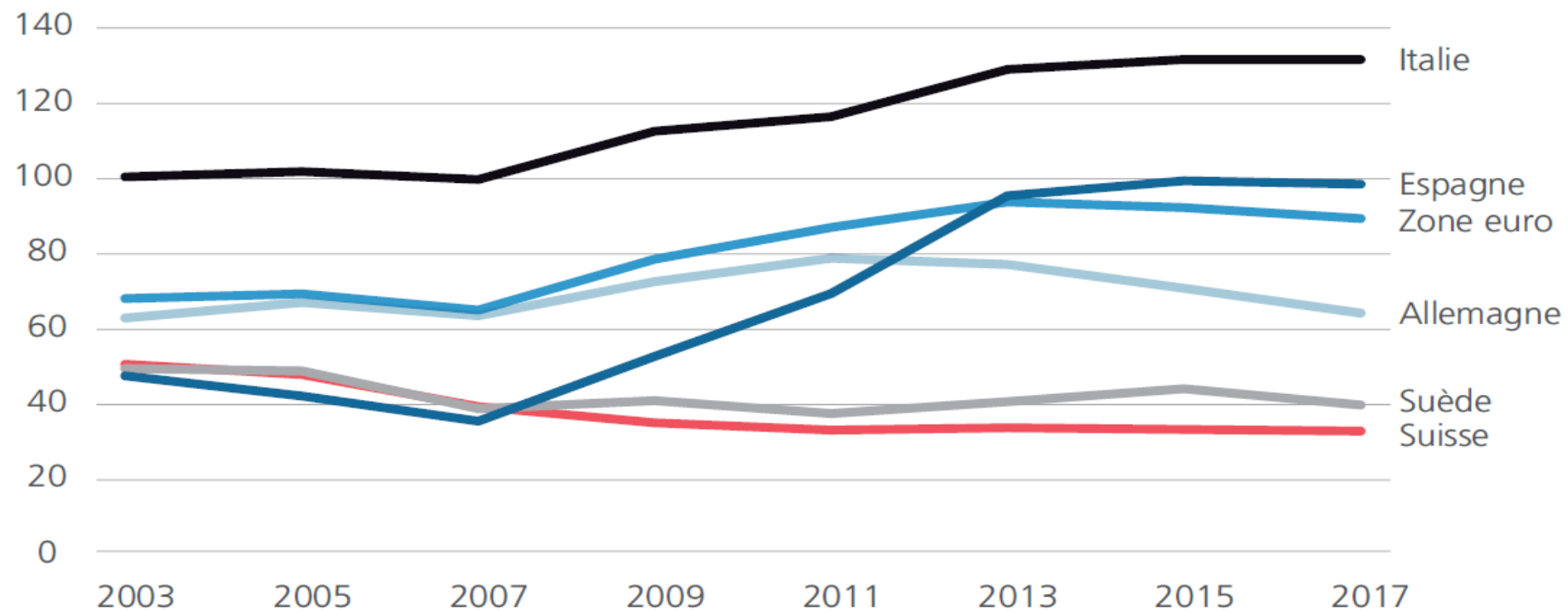


■ Dette brute en mrd CHF

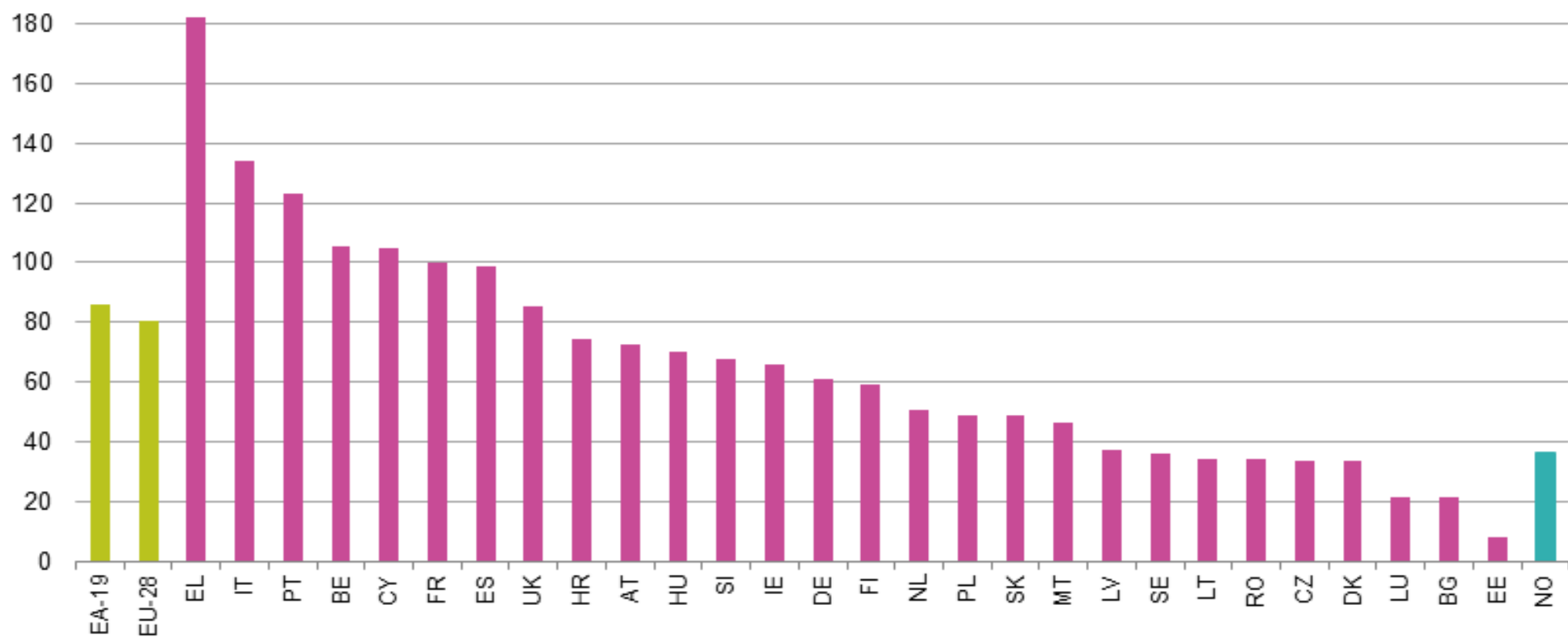
— Taux d'endettement brut en % du PIB

## Évolution des taux d'endettement de 2003 à 2017

*en % du PIB*



### General government gross debt 2019Q1, % of GDP



Source: Eurostat (gov\_10q\_ggdebt)

## Indicateurs des finances publiques, comparaison internationale en 2018

Statistique de l'OCDE, en % du PIB

	Quote-part fiscale	Quote-part de l'Etat	Quote-part du déficit / de l'excédent	Taux d'endettement
<b>Suisse</b>	<b>28.5</b>	<b>32.4</b>	<b>1.4</b>	<b>27.6</b>
<b>UE, espace Euro</b>	<b>-</b>	<b>46.8</b>	<b>-0.5</b>	<b>87.1</b>
Belgique	44.6	52.4	-0.7	102.0
Danemark	46.0	51.4	0.5	34.1
Allemagne	37.5	43.8	1.7	60.8
Espagne	33.7	41.3	-2.5	97.1
France	46.2	56.1	-2.5	98.5
Italie	42.4	48.6	-2.1	132.2
Pays-Bas	38.8	42.1	1.5	52.4
Autriche	41.8	48.4	0.1	73.7
Suède	44.0	49.8	0.9	38.8
Royaume-Uni	33.3	40.8	-1.6	86.8
<b>Etats-Unis</b>	<b>27.1</b>	<b>37.8</b>	<b>-6.6</b>	<b>-</b>
<b>Japon</b>	<b>-</b>	<b>37.9</b>	<b>-2.5</b>	<b>-</b>

Sources:

- Suisse: statistique financière de la Suisse, taux d'endettement selon définition de Maastricht, quote-part fiscale résultats 2017 définitif
- Reste du monde: OCDE Perspectives économiques 105 (mai 2019) et OCDE Statistique des revenus (décembre 2018), quote-part fiscale résultats 2017 définitif

Etat de la banque de données: 05.09.2019

Administration fédérale des finances

Renseignements: Service de contact FS, 058 462 15 44, finstat@efv.admin.ch

© OFS - Encyclopédie statistique de la Suisse