

CHARTE IMAGE DE L'UNIVERSITÉ DE NEUCHÂTEL

La charte image de l'UniNE explicite les recommandations concernant la création et l'utilisation des images à l'Université de Neuchâtel.

CADRE D'APPLICATION DE LA CHARTE

Les directives de la charte image concernent l'utilisation d'images ou d'illustrations destinées à la communication des activités de l'UniNE sur ses différents supports.

Sont en particulier concernés les supports print et web :

- la production d'affiches et flyers et la création de posters de présentation de projets
- l'insertion de visuels dans des présentations PowerPoint
- la réalisation de pages web et de newsletters
- la communication sur les réseaux sociaux

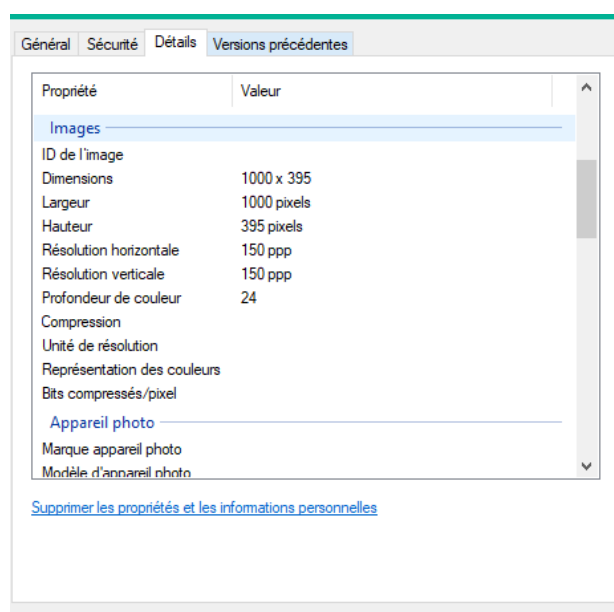
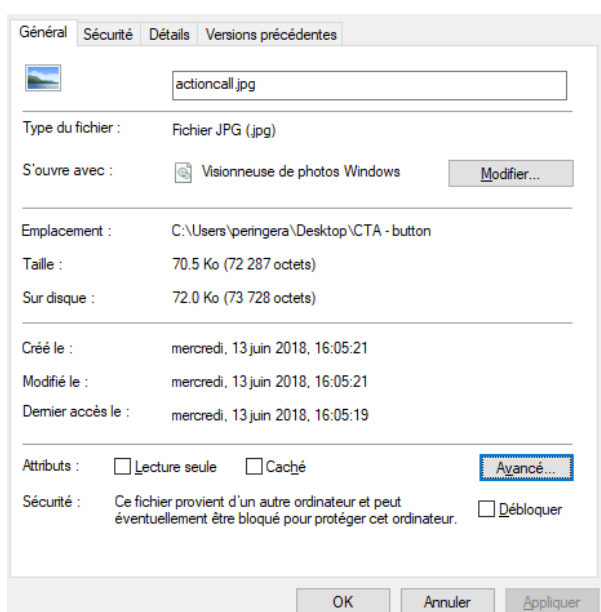
TYPES D'IMAGES ET DOCUMENTS

Les différentes informations relatives aux images comprennent :

- le format des images : jpg, png, gif
- leur taille : dimensions en pixels ou points (px), le plus petit élément de surface d'affichage d'un écran
- leur poids : mesuré en octet, 1 kilo-octets (Ko) correspond à 1024 octets, 1 méga-octets (Mo) correspond à 1024 Ko. Un mégabyte (1MB), selon la terminologie américaine, équivaut à 1Mo
- leur résolution exprimée en points par pouce, cette unité est abrégée ppp en français ou dpi.







Trouver ces informations sur un visuel

- clic avec le bouton droit de la souris sur l'image
- sélectionner « Propriétés » : les informations concernant le type de fichier et le poids de l'image se trouvent dans la section « Général », celles relatives à la taille et à la résolution dans la section « Détails »



JPG, PNG ou GIF

Les photos et illustrations sont adaptées au format adéquat en fonction de leur nature et de leur utilisation.

Format JPEG	Format PNG	Format GIF
Joint Photographic Expert Group	Portable Network Graphic	Graphics Interchange Format
		
Adapté aux images détaillées et/ou avec des dégradés de couleurs. Pas de possibilité de transparence, mais affiche 16 millions de couleurs.	Adapté aux images détaillées et/ou avec des dégradés de couleurs. Il supporte la transparence mais aussi 16 millions de couleurs.	Adapté aux images avec aplats de couleurs, transparence simple et animations. Les fichiers .gif sont de petite taille du fait que ce format n'utilise que 256 couleurs.
Utilisation	Utilisation	Utilisation
Photos, portraits, paysages	Logos, illustrations, infographies, dessins	Signatures e-mail, certains logos, certains éléments de webdesign
		

Le poids et la résolution dépendent de l'utilisation des visuels. Pour les formats print, ils seront lourds et de résolution élevée (1 MB et 300 dpi), pour le web ils seront légers et de résolution basse (quelques ko et 72 dpi).

Le choix des palettes de couleurs dépend également de l'utilisation print ou web des fichiers. La sélection du mode RVB (rouge, vert, bleu) est à privilégier pour les formats numériques, tandis que les formats imprimés requièrent un formatage de couleurs sur le mode CMJN (cyan, magenta, jaune, noir).

PDF - Portable Document Format

Une version PDF est un format de fichier universel qui conserve les polices, les images, la mise en page et les graphiques du document source, quelle que soit l'application utilisée pour le créer. Ils peuvent être allégés pour une utilisation web.

Il n'est pas possible d'insérer un pdf sur les réseaux sociaux : celui-ci doit d'abord être inséré sur une page web, puis le lien peut être partagé sur les réseaux sociaux.

AUTRES FORMATS MULTIMÉDIAS

Vidéo : elles sont en général aux formats .mp4 pour le web, .mov ou .avi pour les réalisations brutes

Audio : les podcasts audio sont en général aux formats .aac, .mp3 ou .mp4

STYLE DES IMAGES

Le choix d'un visuel dépend de son utilisation et du support sur lequel il est employé. Il permet autant d'illustrer un élément ou une situation réelle (lieu, personne, activité) qu'un concept abstrait.

Les images destinées aux supports de communication de l'UniNE sont en accord avec ses valeurs, dont font partie l'esprit critique et les valeurs citoyennes, le service aux besoins de l'être humain et de la société, la durabilité, l'exigence, la créativité, la liberté et la responsabilité ([voir la Charte de l'Université de Neuchâtel](#)). Elles reflètent également la diversité, l'égalité et sont conformes aux principes de non-discrimination.

Les images de personnes ou groupes, lieux, salles de cours réelles plutôt qu'issues des banques d'images sont à privilégier. Des reportages photo ou séances de portraits peuvent être organisés sur demande.

DES IMAGES ADAPTEES AUX ECRANS

Les images destinées aux pages web, réseaux sociaux ou applications de l'UniNE sont immersives, elles donnent l'impression d'être au cœur du lieu, de l'activité ou de la manifestation. Le rapprochement en gros plan est favorisé afin de mieux appréhender les détails du visuel et de comprendre le message véhiculé par l'image.

Sur les écrans, en particulier mobiles, les images attirent l'œil et leur capacité à retenir l'attention dépasse celle du texte écrit. En une fraction de seconde, le ton est donné, l'ambiance de la page web ou de la publication sur un réseau social est posée. Une attention particulière est apportée aux tonalités et couleurs de l'image, ainsi qu'aux idées et émotions qu'elle représente: suscite-t-elle le dynamisme, l'intérêt, la curiosité ; ou est-elle trop petite, dans des tons neutres ou sobres qui évoquent l'ennui ou l'indifférence ? Le message matérialisé par l'image est-il compréhensible ?

Éléments essentiels pour choisir une image

- choisir des images immersives, des plans rapprochés
- privilégier les images réelles : portraits, photos de groupes, lieux ou bâtiments de l'UniNE
- opter pour des couleurs vives, en particulier sur les réseaux sociaux et les supports promotionnels

Exemples d'images immersives



Image immersive en situation réelle, l'internaute a l'impression d'être assis-e à côté de l'étudiante en train de lire



Une image immersive avec plan rapproché donne un sentiment de proximité et d'ouverture au dialogue à l'internaute



Une image dont les détails sont trop petits et peu visibles à l'écran ne permet pas à l'internaute de se projeter



Une image virtuelle paraît froide, sans émotion ou trop technologique ; elle ne favorise pas l'identification, ni la sensation de proximité

COPYRIGHT, LICENCES D'UTILISATION ET DROITS D'IMAGE

Toute photo ou visuel d'illustration est considéré comme une œuvre selon la loi fédérale et est soumise au droit d'auteur. Le droit d'auteur, qui correspond au « copyright » de la législation anglo-saxonne, protège les œuvres littéraires et artistiques.

A la différence d'un brevet ou d'une marque, la protection naît automatiquement avec la création de l'œuvre. Il n'y a pas de registre, et la protection est limitée dans le temps : au terme de la durée de protection, les œuvres tombent dans le domaine public et peuvent être utilisées librement. Avant cela, la protection est globale, toutes les utilisations nécessitent une autorisation.

Les images utilisées à des fins éditoriales ou promotionnelles et publicitaires nécessitent l'obtention d'une licence, qui peut avoir un coût et fixe la durée d'utilisation de l'image selon les supports.

Les images sont donc à choisir dans des banques d'images ou à demander auprès des services de l'UniNE chargés de les sélectionner ou de les produire : Bureau presse et promotion (BPP), communication visuelle, responsable de l'édition web.

Chaque banque d'images et chaque photographe professionnel-le édicte ses propres conditions et durée de licence d'utilisation de ses œuvres. Il est par exemple souvent nécessaire d'indiquer le nom de l'autrice ou de l'auteur en légende de l'image (© autrice ou auteur de l'image).

Certaines images sont gracieusement mises à disposition par des photographes professionnel-le-s ou amatrices et amateurs, elles sont alors libres de droit, en « Creative commons (CC)».

- [Voir la Loi fédérale sur les droits d'auteur](#)

En savoir plus

Convention de Berne - www.admin.ch/opc

Institut Fédéral de la Propriété Intellectuelle - www.ige.ch

Société suisse des auteurs - www.ssa.ch

Creative Commons - www.creativecommons.org

DROIT A L'IMAGE

Dans le cadre de la protection de la personnalité, le droit à l'image implique le droit de ne pas être photographié contre sa volonté.

Si des personnes sont identifiables sur des images publiées sur des supports de communication de l'UniNE, il faut un consentement exprès avec une autorisation écrite (cession de droit à l'image), ou tacite. Par exemple, lors de manifestations publiques, si le photographe se dévoile clairement en tant que tel, et que tout le monde a pu le voir au travail, on peut admettre qu'il y a consentement tacite des gens susceptibles d'être photographiés.

Les photos prises dans un contexte précis (p.ex. un colloque) peuvent être utilisées pour illustrer des supports de communication spécifiques à ce contexte (page web, galerie photo de l'événement, article de presse), mais ne pourront pas être utilisées dans un autre contexte (p.ex. un flyer publicitaire pour un autre événement).

La protection de la personnalité envisage trois niveaux de contexte, du moins protégé au plus protégé :

- Public : ce qui a lieu dans un contexte public (rue, lieu public)
- Privé : ce qu'on partage avec les proches (travail, loisirs)
- Intime : vie affective, sexuelle, santé etc.

Et trois niveaux de types de personnes, du moins protégé au plus protégé :

- Personne officielle (peu protégée)
- Personne connue (moyennement protégée)
- Personne privée (très protégée)

➤ [Voir le règlement fédéral concernant le droit à l'image](#)

TROUVER UNE IMAGE

L'UniNE conserve et entretient une banque d'images officielles. Des photo shootings réguliers viennent alimenter les choix de visuels : bâtiments, portraits, shootings d'activités, salles de cours et événements de l'UniNE. Une banque d'images choisies pour l'utilisation web est également à disposition des webmasters de l'UniNE, sur inscription.

Au moment d'organiser un colloque, une conférence ou un événement, il est utile de demander un portrait en haute définition des intervenantes et intervenants, qui permettra d'en assurer une communication optimale.

Si aucune photo issue des banques d'images officielles ne devait convenir, il est possible de sélectionner une image parmi celles de la banque d'images payante www.123rf.com.

Une demande d'achat peut être formulée auprès de la Webmaster institutionnelle.

Vous avez trouvé une image sur le web qui vous plaît ? Mais celle-ci ne peut pas être utilisée telle quelle car vous n'avez pas les droits de licence, TinEye vous aide à trouver une image similaire qui peut être achetée : www.tineye.com

Des banques d'images gratuites et libres de droit sont également accessibles en ligne. Veuillez toutefois à consulter les conditions d'utilisation de l'image, la mention du copyright est souvent requise.

Liste de banques d'images libres de droits

Unsplash www.unsplash.com - images de photographes professionnel-e-s, haute qualité

Freepik www.freepik.com - choix d'images vectorielles

Pixabay www.pixabay.com - images thématiques

Stocksnap www.stocksnap.io - mise en situations de personnes et activités

Pexel www.pexels.com - affiliée à la banque d'images payante iStock

Flaticon www.flaticon.com - icônes et éléments graphiques

Wikimedia Commons www.commonswikimedia.org - la médiathèque libre de droits

RECADRER UNE IMAGE POUR LE WEB

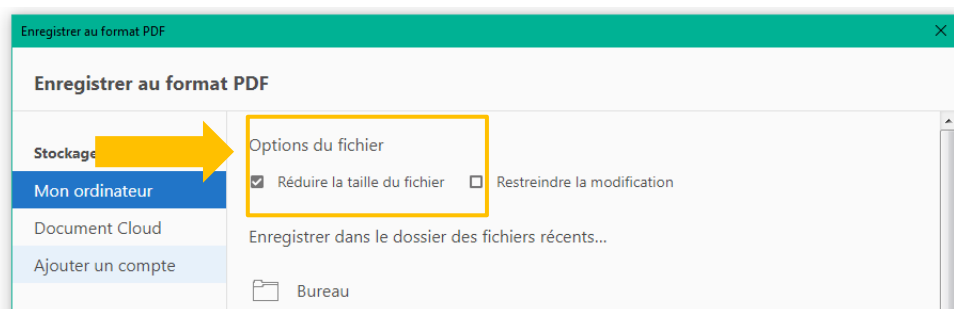
Les images destinées à être publiées sur les sites internet de l'UniNE nécessitent d'être adaptées au bon format. Elles doivent être recadrées et allégées pour le web.

Les formats d'images à utiliser sur les sites web de l'UniNE sont disponibles sur le site d'aide aux webmasters: www.unine.ch/aide

ALLEGER UN DOCUMENT

Insérez de préférence une version allégée de votre document pdf sur le web.

Vous pouvez enregistrer votre document pdf en format réduit ou le compresser sur le site www.smallpdf.com



Aller plus loin :

- Recadrer une image selon la règle des tiers - wikipedia.org
- Image numérique – wikipedia.org
- Quels sont les 9 formats différents pour une image ? – www.webmarketing-com.com
- 8 pistes pour optimiser vos images pour le web – c-marketing.eu

INFORMATIONS ET CONTACTS

Bureau presse et promotion :

bureau.presse@unine.ch

Services :

- Responsabilité de la ligne graphique
- Gestion des pictogrammes
- Banque d'images institutionnelles (bâtiments, salle de cours, événements institutionnels)
- Création et réalisation de communication visuelle (imprimés, vidéos, photos, reportages)
- Séances photos

Sites internet et intranet UniNE :

web@unine.ch

Services :

- Banque d'images des webmasters
- Recherche d'images pour les sites internet de l'UniNE